

Redakcja Reaktywacja


⊕ czym przeczytasz
w tym numerze:

grudzień 2023




Co słyhać w redakcji po reaktywacji?
Jak wygląda klasa dwujęzyczna?

Jak zrobić mini pizzerinki
Sylwester w różnych krajach



I wiele więcej!!





REDAKCJA REAKTYWACJA



Roczna nieobecność gazetki w naszej szkole bardzo ciążyła mi na sumieniu. Dopytywali o nią uczniowie, nauczyciele. Ale w minionym roku do współpracy zgłosiła się tylko jedna osoba, która nie podołała obowiązkowi. Kiedy po roku przerwy udało się zebrać prężną grupę chętnych, wydawało mi się, że wszystko pójdzie już jak po maśle. Tylko sięść i działać. Ruszyliśmy więc z kopyta. Pierwsze pomysły, osvajanie stanowisk redakcyjnych, poznawanie wymogów dziennikarstwa. Mamy to. Zaczynamy prace składać w jedną całość. Tymczasem...

Wchodzimy na juniormedia czyli portal, na którym rozpoczynaliśmy pracę naszej gazetki w roku 2015 (to już osiem lat!!) i stworzyliśmy niezłą kolekcję 35 numerów. Zakładamy konta dla nowych redaktorów - ani jeden link nie wysłał się dalej, rodzice nic nie otrzymują, nie da się stworzyć nowych dostępuów.

A zatem mamy tylko jedno konto główne - nauczyciela prowadzącego. Nie załamujemy się, damy radę, będziemy pracować wymiennie na jednym.

Mamy już pierwsze teksty, które trzeba urozmaicić zdjęciami. Wstawiamy, ale ani jedno zdjęcie, w żadnym formacie, nie chce się zapisać. Padają podejrzenia, że to na pewno wina słabego internetu albo w pracowni założona jest jakaś blokada. Zapewne pan Paweł pomoże. Nie pomógł. W ostatnim tygodniu listopada ktoś zwraca uwagę: „Proszę pani, ale od jakiegoś czasu nie pojawiają się nowe numery gazetek z innych redakcji!! Chyba u nikogo nie działa!”
Co robić? Jakie jest wyjście?

W międzyczasie piszę do biura Junior Media informację przez formularz kontaktowy - Nikt nie odpowiada.

Piszę wiadomość z konta prywatnego - Nikt nie odpowiada.

Wydzwaniam o różnych porach dnia we wszystkie dni tygodnia do Polska Press Group, pod opieką której jest Junior Media - Nikt nie odbiera.

Canva! Może to? Zatem szybkie szkolenie dla nauczycieli z programu. A najważniejsze: „Przemku, pomożesz?” „Pomogę - wysyłam linki z zaproszeniem do konta szkolnego, bo ma więcej możliwości” Już tak blisko. Tymczasem żaden sposób logowania na adresy szkolne nie przynosi efektu. „Może link już wygasł? Wysyłam jeszcze raz”.

Konto aktywuje się automatycznie na domowym komputerze, na innym adresie. Uff. Udało się. Teraz zaprosić uczniów do współpracy, ale nie wszyscy mają swoje adresy mailowe. Będziemy pracować w grupach, byle do przodu..... Rozpracować troszkę canve, ale dzisiejsza młodzież jest zdolna, więc łapie szybko.....

I tak oto mamy grudzień i w końcu jest upragniony, wyczekiwany, wyśniony, pierwszy numer gazetki stworzony przez nową redakcję, w nowym programie, po trzech miesiącach perypetii.



Ewelina Trzaska



Tajemniczy niszczyiele w naszej szkole



Gabriela Skiba

Nie rozumiem, dlaczego uczniowie psują rzeczy, które nie są ich własnością, ale częścią do wspólnego użytku. Przecież to oni będą z tego korzystać. Poza tym nie krzywdzą szkoły tylko siebie. Potem będą musieli ponieść konsekwencje za swoje działania, np. powinni zapłacić za szkody.

Widziałam wiele razy, poprzestawiane klawisze w klawiaturze komputerów w pracowni informatycznej.

Przypuszczam, że wiele osób było zaangażowanych w niszczenie klawiatur i niestety nie wiadomo, kto dokładnie uszkadzał komputery, ale pewne jest to, że te osoby nie dają o sobie dobrego świadectwa. Nie wiem też, czy dla nich takie działanie wydaje się śmieszne.

Na terenie szkoły w wielu salach, zarówno na krzesłach jak i na ścianach pojawiło się dużo rysunków znaków niemieckich oraz przekleństw. Dlaczego uczniowie traktują niszczenie swojej szkoły jako zabawę? Czy naprawdę tak wiele osób nudzi się na lekcjach?

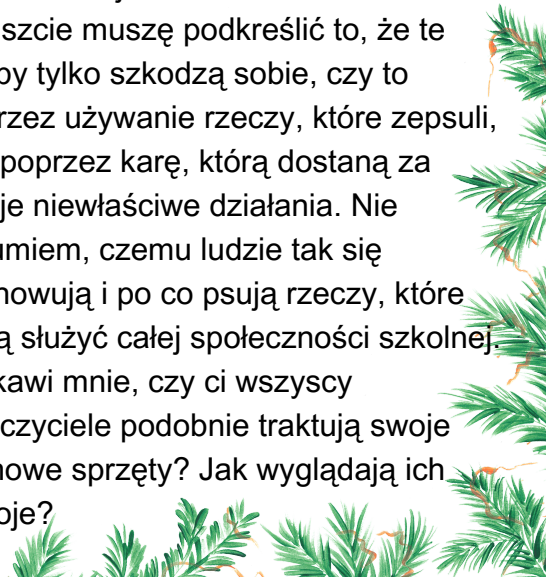


Kolejny przykład. Tydzień przed wyborami, uczeń tej szkoły, bo przecież nie rodzice, nauczyciele, czy osoba z zewnątrz, zaczął zrywać, targać oraz niszczyć program wyborczy koleżanki. Wielu z nas się zastanawiało, czemu plakaty nagle zniknęły ze ścian szkoły. Niestety, można było łatwo dojść do wniosku, że ktoś to zrobił specjalnie. Czy ta osoba chciała zaszkodzić innym?...

Nadal nie wiemy, czemu ten ktoś to zrobił lub czy tylko chciał zniszczyć plakaty innych jako popis lub zabawa... Nie tak dawno doszło do kolejnego aktu wandalizmu. W sali 54 uczennica zgłosiła, że na jej ławce znajduje się rysunek, którego ona nie narysowała. Rysunek ten nie znajdował się na ławce dzień wcześniej, więc musiało dojść do tego aktu wandalizmu po szkole lub na wcześniejszej lekcji. Niestety nie wiadomo, kto to zrobił, przed kim chciał się popisać...

Wiele osób wandalizuje rzeczy, żeby popisać się, ale parę z nich nawet nie wie, jakie poważne mogą być konsekwencje.

Wreszcie muszę podkreślić to, że te osoby tylko szkodzą sobie, czy to poprzez używanie rzeczy, które zepsuli, czy poprzez karę, którą dostaną za swoje niewłaściwe działania. Nie rozumiem, czemu ludzie tak się zachowują i po co psują rzeczy, które mają służyć całej społeczności szkolnej. Ciekawi mnie, czy ci wszyscy niszczyiele podobnie traktują swoje domowe sprzęty? Jak wyglądają ich pokoje?



KLASA DWUJĘZYCZNA

Co to jest klasa dwujęzyczna?

To jest klasa z poszerzonym językiem angielskim. Aby dostać się do klasy dwujęzycznej, trzeba zdać egzamin wstępny, który sprawdza twoją wiedzę z języka angielskiego. Dwujęzyczna klasa jest tylko w dwóch ostatnich latach szkoły podstawowej. Jak się do niej dostaniesz, przystępując do egzaminu pod koniec klasy szóstej, musisz w niej zostać też w klasie ósmej.

Różni się od równoległej klasy tym, że ma o jedną więcej lekcję języka angielskiego w tygodniu. Razem w całym roku szkolnym to jest aż czterdzieści dwie lekcje więcej! Niektóre przedmioty (biologia i historia) są też prowadzone częściowo po angielsku.

Aby zbadać przemyślenia uczniów, przeprowadziłyśmy wywiad z członkami 7b.

Wywiad z Anonimem

- Jak się czujesz w klasie dwujęzycznej?
 - Bardzo dobrze.
 - Czy masz dużo nauki?
- Mam sporo nauki i czasem zazdroszczę równoległej klasie.
 - Kto jest twoim wychowawcą?
- Moją wspaniałą wychowawczynią jest Pani Ewelina Trzaska.
- Na ile byś oceniła klasę dwujęzyczną w skali od 1 do 10?
 - Myślę, że 6/10.

Wywiad z Asią

- Za co cenisz klasę dwujęzyczną?
- Cenię ją za to, że jest miła atmosfera w klasie.
 - Jak dużo masz nauki?
- Dla mnie nie ma aż tak dużo nauki, ale myślę, że będzie więcej.
 - Czy zamieniłabyś klasę dwujęzyczną na równoległą klasę 7A?
- Myślę, że nie, ponieważ dobrze czuję się w swojej klasie.
- Na ile oceniłabyś klasę dwujęzyczną 7B?
 - Dla mnie 8/10.

Wywiad z Gabi

- Dlaczego zdecydowałaś się na pisanie testu do klasy dwujęzycznej.
- Ponieważ chciałam więcej lekcji angielskiego.
 - Czy uczyłaś się do egzaminu do klasy dwujęzycznej?
 - Tak, trochę się uczyłam.
 - Zmieniłabyś swoją klasę?
- Nie, podoba mi się w mojej klasie.
 - Na ile oceniasz klasę?
 - Myślę, że 10/10!




JAPONIA

ŚWIAT PEŁEN TAJEMNIC

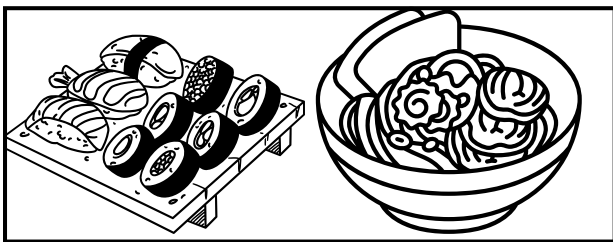
SYMBOLE JAPONII

Japonia słynie z pięknie kwitnących wiśni. Ich korony zapełniają się blad różowymi kwiatami od marca do końca kwietnia. W Japonii kwiaty wiśni zajmują bardzo ważne miejsce i pozostają nieoficjalnym kwiatem narodowym kraju. Ze względu na ich krótką żywotność, kwiaty te przypominają o przemijającej naturze życia.

Teraz przyjrzyjmy się flagze Japonii. Dość prosta, prawda? Białe tło, a na środku czerwone kółko. A skąd się wzięła i co oznacza? W Japonii powszechnie mówi się na nią Hinomaru, czyli dysk słońca. Słońce w Japonii czasem zachodzi w krwistoczerwonej barwie.



SUSHI I RAMEN



LEGENDA O POWSTANIU JAPONII

Japonię zna każdy, lecz nie każdy pamięta o tym, że Japonia to wyspa. Według legendy Wyspy Japońskie zostały stworzone przez parę demiurgów – Izanagi i Izanami. Izanagi ujął niebiańską włócznie i zamieszał nią w oceanie. Gdy wyciągnął włócznie z wody, spadła z niej kropla, a wpadając do oceanu, utworzyła Wyspy Japońskie, które zostały uznane za święte przez dwa demigury.

JEDZENIE

A co z jedzeniem? Kiedy pomyślimy o kuchni japońskiej, przed oczami staje nam sushi. A ci, którzy jeszcze nie wiedzą, sushi to potrawa japońska, a nie chińska. Ten przysmak składa się z ryżu, najczęściej surowych ryb i owoców morza, wodorostów oraz warzyw. Japończycy bardzo lubią również pałaszować Rāmen. To zupa na bulionie z makaronem ryżowym i przeróżnymi dodatkami.




CIEKAWOSTKI O TYM I OWYM

- 1- Dlaczego kot i pies nie umieją się dogadać?
Dlatego że np. gdy pies się cieszy, macha ogonem, a kot macha ogonem, gdy jest zły.
- 2- Salto Angel to najwyższy wodospad na świecie, jego wysokość mierzy 979 metrów.
- 3- Po co jest pompon na czapce zimowej? Po to, aby ochronić głowę przed spadającą rzeczą.
- 4- Speed Water Coaster jest to najszybszy i najwięksi watter coaster na świecie i znajduje się on w Energylandii.
- 5- Hipopotam nilowy może ważyć ponad 4 tony.
- 6- Kury są najbliższymi krewnymi dinozaura T-Rexa.
- 7- W Niemczech istnieje aż 300 różnych rodzajów chleba.
- 8- William James to jeden z pionierów psychologii. Ogłosił, że jego zdaniem człowiek wykorzystuje tylko 10% swojego mózgu.
- 9- Najdłużej panującym monarchą w historii jest Pepin II, panował on 94 lata.
- 10- Rodzice Igi Świątek zapisali ją na tenisa, gdy miała 6 lat.
- 11- Pokrzywa jest rośliną synantropijną, co oznacza, że jest rośliną towarzyszącą człowiekowi.
- 12- Najlepiej rozwiniętym zmysłem u tygrysów jest słuch.
- 13- Psy mają lepiej rozwinięty węch niż tygrysy.
- 14- Wilk może wyczuć zdobycz nawet z odległości kilku kilometrów.

A teraz sprawdzimy, jak dokładnie przeczytaliście powyższe ciekawostki. Postarajcie się odpowiedzieć na pytania bez patrzenia na ciekawostki:

- 1-Ile rodzajów chleba istnieje w Niemczech?
- 2-Ile metrów ma najwyższy wodospad na świecie?
- 3-Ile może ważyć hipopotam nilowy?
- 4-Jak długo swoją władzę sprawował najdłużej panujący monarcha?
- 5-Gdzie znajduje się najszybszy Speed Water Coaster?
- 6-Jaki jest najlepiej rozwinięty zmysł u tygrysów?
- 7-Kim jest William James?
- 8-Czymi przodkami są kury?

Mam nadzieję, że na wszystkie pytania poprawnie odpowiedzieliście.





Dobroć jest w każdym z nas

Był to chłodny grudniowy wieczór. Ludzie siedzieli w domach, ogrzewając stopy przy ciepłym kominku. Rodzina Ani, podobnie jak inni, spędzała mroźne popołudnie razem na fotelach, oglądając serial świąteczny. Ania nie była tym zainteresowana. Siedziała na swoim łóżku, czytając książkę o zwierzętach.

Kochała psiaki, każdej rasy. Nagle usłyszała lekkie stuknięcie. Popatrzyła się na okno, coś się poruszało w krzakach. Zerwała się ze swojego łóżka i poszła zobaczyć, co się kręci obok jej okna. Z ośnieżonych krzaków wyłoniła się główka kochanego, porzuconego pieska. Dziewczynka z pośpiechem pobiegła do pokoju, w którym rodzice, brat i siostra oglądali świąteczny serial.

-Mamo! Tato! Tam piesek siedzi, przy moim oknie! Jest bardzo zimno, na pewno jest przemarznięty. Czy mogłabym wyjść i go zobaczyć?- zapytała Ania, wpatrując się błagalnym wzrokiem w siedzącą przy ekranie rodzinę.

-Kochanie, jest za zimno. Nie wychodź- westchnęła mama.

-No ale.. on jest taki słodki!- Ania nie przestawała prosić. -Dobrze... no idź- mama powiedziała, wzdychając.

Dziewczynka pospiesznie się ubrała i wybiegła na dwór. Podbiegła do okna w swoim pokoju. Tam leżał malutki psiak.

-Co ty tu robisz, słodziaku?- zapytała, biorąc go na ręce.

Oczka bezdomnego psa wpatrywały się w dziewczynkę...

-Nie mogę cię tak po prostu zostawić. Wezmę cię do domu, ale musisz być cicho!- odparła Ania.

Szybko wbiegła do domu, chowając psa za plecami.

Z powrotem położyła się na łóżku, przytulając psiaka.

-Ale jestem zmęczona...- powiedziała dziewczynka zasypiając.

-Kochanie idź spać, przykryj się! Dobranoc- mama dziewczynki miała oczy jak pięć złotych.

Psiak leżał na brzuchu Ani, która sobie spokojnie spała. Mama uśmiechnęła się do siebie i przykryła swoje kochane dziecko.

-Dobranoc...- wyszeptała mama córeczki. - Jakbyś mogła, to ocaliłabyś wszystkie bezdomne zwierzęta - powiedziała z uśmiechem na twarzy.

Wiktoria Wnęk



NAJZIWIWIEJSZE REKORDY GUINNESSA

Jagoda Podobińska

JAK OBCHODZONY JEST SYLWESTER W RÓŻNYCH CZĘŚCIACH ŚWIATA?

1-Największa liczba gałek lodów utrzymanych na jednym wafelku- Dmitri Panciera ustanowił ten rekord we Włoszech, w 2016r. Zamieścił on aż 121 gałek na jednym rożku.

2-Największa ilość gumowych kaczek- Charlotte Lee zebrała 5631 kaczek. Zbierała je od 1996 do 2011 roku.

3-Największa ilość słomek wepchniętych do ust- Simon Elmore w 2009 wepchnął sobie aż 400 słomek do ust.

4-Najwięcej puszek otwartych przez papugę- Papuga Ara o imieniu Zac otworzyła aż 35 puszek w ciągu minuty. Rekord był ustanowiony w 2012r.

5-Największa ilość krasnali ogrodowych- Ann Atkin zdobyła rekord Guinnessa za uzbieranie 2024 krasnali.

6-Najwyższy skok wykonany przez lamę- Lama o imieniu Caspa pokonała poprzeczkę o wysokości 1,13 m.

7-Najdłuższy dystans pokonany ze stolikiem w zębach- George Christen pokonał dystans 11,8m przenosząc zębami 12-kilogramowy stolik wraz z 50-kilogramową osobą.

8-Najdalsza długość w dmuchaniu ziarenka groszku- Ten nietypowy rekord polegał na przesunięciu groszku samym dmuchnięciem. Właśnie Andre Ortołf dmuchnął na odległość 7,51m.

Czy zastanawialiście się kiedyś, jak obchodzony jest Nowy Rok na całym świecie? W tym artykule przedstawię wam różne ciekawostki w tym temacie..

Hiszpania. Sylwester jest tam obchodzony nieco inaczej niż w Polsce. Tam o północy połykają tyle winogron, ile jest bić zegara i ubierają się na czerwono, ponieważ wierzą, że kolor czerwony przynosi im szczęście.

Szkocja. Dla Szkotów pierwsze godziny Nowego Roku to powód do spotkań z bliskimi. Szkoci kładą do pieca gałązki jałowca (pokoje się zamyka) i czekają, aż dym będzie tak mocny, że zaczną kaszleć.


Chiny. Święto sylwestrowe jest tam obchodzone bardzo charakterystycznie. Przez 16 dni idzie parada kolorowych smoków. Nowy Rok jest tam ruchomy, ponieważ jest obchodzony między 21 stycznia a 20 lutego.

Filipiny. W Nowym Roku jest tam bardzo głośno. Filipińczycy robią to, aby odstraszyć złe duchy. Kolejną charakterystyczną kwestią jest jedzenie 12 okrągłych owoców. Każdy z owoców ma oznaczać jeden miesiąc, a są okrągłe, ponieważ monety są okrągłe, a wierzą, że to przyniesie im dobrobyt.

Meksyk. Sylwester jest tam bardzo podobny do naszego. Na początek ludzie żyjący tam jedzą wspólny obiad z bliskimi. Najczęściej spotyka się takie potrawy jak: nadziewany indyk, zupa na bazie krewetek, sałatka z buraków i marynowana polędwica. Następnie młodsze osoby idą zazwyczaj na dyskotekę, a dorośli zostają w domu.

Baker, Howland. To tu Sylwester obchodzony jest jako ostatni, nie są one jednak zamieszkałe.

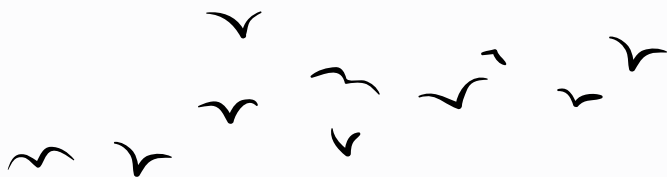
Dania- Duńczycy uważają, że im więcej rozbitej porcelany, tym więcej mają lojalnych przyjaciół. W czasie nocy sylwestrowej idą do swoich przyjaciół i rozbijają zastawę na wycieraczkach.



Ptaki

Autor: Karolina Markowicz

Wstanę wczesnie rano, słyszę ptaków śpiew,
idę dziś do szkoły, znowu słyszę je.
Marzy mi się czasem latać tak jak one.
Patrzę sobie zawsze, jak mkną jak szalone.
Czasem przylatują i na mnie się patrzą,
Potem odlatują i znikając patrzą,
jak ja jedna stoję i w myślach zanikam.
Czasem jest mi smutno, że ja tak nie latam,
lecz ja sobie wolę twardo stać przy kwiatkach.



KUTIA ŚWIĄTECZNA

Czym jest? Skąd pochodzi? I jak się ją przyrządza?

Kutia to tradycyjna potrawa słowiańska. Przyrządza się ją na Wigilię we wschodnich częściach Polski oraz w innych krajach słowiańskich. Jej nazwa pochodzi od ukraińskiego (z greki) słowa kókkos lub (ponieważ istnieją sprzeczności) kut czyli kąt. Na wschodzie jest tradycyjną potrawą na Święta Bożego Narodzenia. Zazwyczaj robiona jest z pszenicy, ziaren maku, słodku, miodu, bakalii: różnorodnych orzechów, rodzynek i innych dodatków.

Sposób przyrządzenia kutii

Żeby przyrządzić kutię, potrzebujemy: pół kilograma kaszy pęczak lub pszenicy, jedno opakowanie gotowej masy makowej, po 25dkg migdałów obranych ze skórki, orzechów włoskich, orzechów laskowych, rodzynek lub daktyli, 5 łyżek słodkiej śmietanki, 8 łyżek miodu, sporą szczyptę soli.

Kaszę zalej wodą, odstaw na noc żeby napęczniała. Następnego dnia zagotuj ze szczyptą soli. Po ugotowaniu kaszę wymieszaj z masą makową, miodem, bakalią i śmietanką. Kutia gotowa. Smacznego!

Karolina Markowicz



PRZEPIS NA PYSZNE PIZZERINKI

Przygotowanie

Składniki

Czas przygotowania: 30 minut

Spód:

- 1 serek wiejski

- 1 jajko

- 4 łyżki mąki

- szczypta soli

Wierzch:

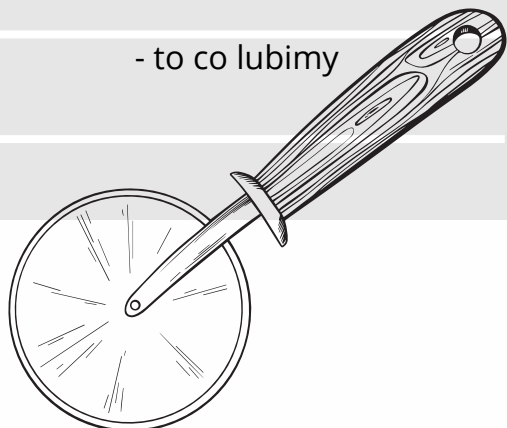
- przecier pomidorowy/ ketchup

- mozzarella

- szynka

- kukurydza

- to co lubimy



Z serka wiejskiego musimy odlać śmietanę i dodajemy do jajka, mąki i szczypty soli. Mieszamy, ale NIE MIKSUJEMY!!!

Na blaszce kładziemy papier do pieczenia i na to rozkładamy naszą masę.

Pieczemy w 200 stopniach przez 15-20 minut, aż spód się zarumieni. Jak nie będzie przywierał do papieru, nakładamy przecier/ ketchup, mozzarellę i ulubione dodatki.

Znowu wkładamy do piekarnika i pieczemy, aż ser się rozpuści.

W międzyczasie możemy zrobić sos czosnkowy:

- 2 łyżki jogurtu naturalnego

- 1 łyżka majonezu

- pieprz i sól

- 2 zębki czosnku lub czosnek granulowany (ok. półtorej łyżeczki)

Gdy nasze pizzerinki będą gotowe, możemy je pokroić, dać sos na wierzch i podzielić się z rodziną, z przyjaciółmi albo zjeść samemu.

Emilia Ormian

